

# 이것은 사과입니다.

(これはりんごです。)



## 本文

스즈키 : 이것은 수박입니까?

(これはスイカですか?)

김 미영 : 네, 그것은 수박입니다.

(はい、それはスイカです。)

스즈키 : 저것은 사과입니까?

(あれはりんごですか?)

김 미영 : 아니요, 저것은 사과가 아닙니다.

(いいえ、あれはりんごではありません。)

저것은 배입니다.

(あれは梨です。)

스즈키 : 그러면, 어느것이 사과입니까?

(それなら、どれがりんごですか?)

김 미영 : 저것이 사과입니다.

(あれがりんごです。)



# 이것은 사과입니다.

(これはりんごです。)



## 単語・語彙

이것 (これ)	그것 (それ)	저것 (あれ)	어느것 (どれ)
수박	(スイカ)		
오렌지	(オレンジ)		
사과	(りんご)		
바나나	(バナナ)		
배	(梨)		
그러면	(それでは)		

## 文型・例文

### 指示詞 :

<b>이</b>	<b>그</b>	<b>저</b>	<b>어느</b>
(この)	(その)	(あの)	(どの)
<b>이것</b>	<b>그것</b>	<b>저것</b>	<b>어느것</b>
(これ)	(それ)	(あれ)	(どれ)
<b>이건</b>	<b>그건</b>	<b>저건</b>	<b>어느건</b>
(이것+은)	(그것+은)	(저것+은)	(어느것+은)
(これは)	(それは)	(あれは)	(どれは)
<b>이게</b>	<b>그게</b>	<b>저게</b>	<b>어느게</b>
(이것+이)	(그것+이)	(저것+이)	(어느것+이)
(これが)	(それが)	(あれ가)	(どれ가)

# 이것은 사과입니다.

(これはりんごです。)



## 練習

練習 1) 指示詞を替えて会話を完成させて下さい。

다음 대화문에 알맞은 지시어를 넣어서 완성하세요.

스즈키 : 이건 수박입니까?

(**これは**スイカですか?)

김 미영 : 네, ①\_\_\_\_\_ 수박입니다.

(はい、**それは**スイカです。)

스즈키 : ②\_\_\_\_\_ 사과입니까?

(**あれは**りんごですか?)

김 미영 : 아니요, ③\_\_\_\_\_ 사과가 아닙니다.

(いいえ、**あれは**りんごではありません。)

④\_\_\_\_\_ 배입니다.

(**あれは**梨です。)

스즈키 : 그러면, ⑤\_\_\_\_\_ 사과입니까?

(それなら、**どれが**りんごですか?)

김 미영 : ⑥\_\_\_\_\_ 사과입니다.

(**あれが**りんごです。)

# 이것은 사과입니다.

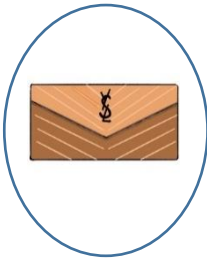
(これはりんごです。)



練習 2) 絵を見て例のように質問して答えて下さい。

그림을 보고 예와 같이 질문하고 대답하세요.

예) 이것



저것




Q: 이것은 우산입니까?

(これは傘ですか?)

A: 네/아니요, 그것은 우산이 아닙니다. 저것이 우산입니다.

(いいえ、それは傘ではありません。あれが傘です。)

① 그것



이것

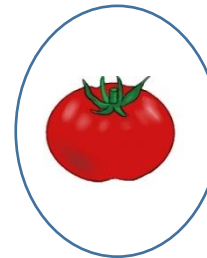


Q: 그것은 카메라입니까?

(それはカメラですか?)

A: 네/아니요,  
\_\_\_\_\_.

② 저것



이것



Q: 저것은 오렌지입니까?

(あれはオレンジですか?)

A: 네/아니요,  
\_\_\_\_\_.

③ 저것



이것



Q: 저것은 아이스 커피입니까?

(あれはアイスコーヒーですか?)

A: 네/아니요,  
\_\_\_\_\_.

# 이것은 사과입니다.

(これはりんごです。)



답 え ) 練習 1) ①그건②저건③저건④저건⑤어느게⑥저게練習 2) ①네, 그것은  
카메라입니다.②아니요, 저것은 오렌지가 아닙니다. 이것이 오렌지입니다. ③아니요,  
저것은 아이스크피가 아닙니다. 이것이 아이스크피입니다